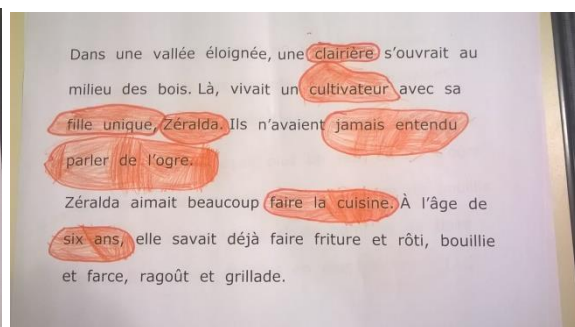
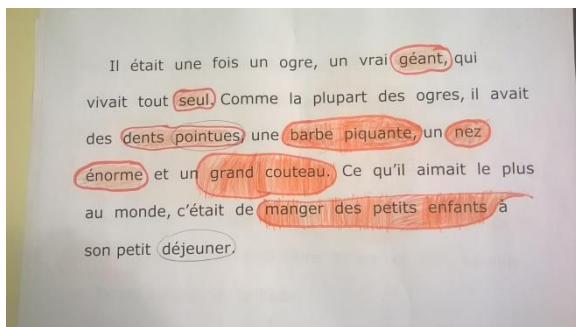


L'oral à apprendre : le RECIT ORAL Des référents pour les élèves

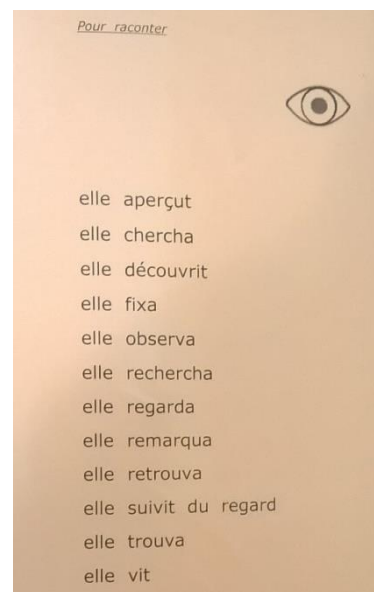
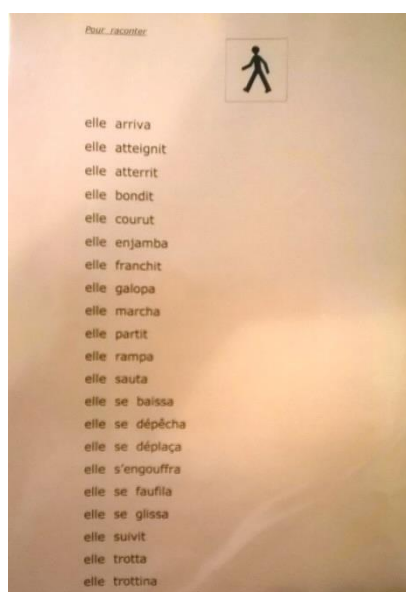
Des fiches personnages, pour mettre en évidence les traits saillants des personnages principaux de l'album



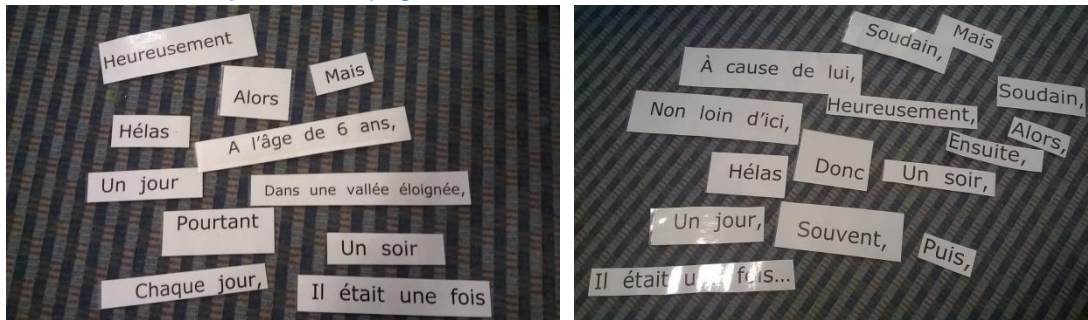
Le texte de l'album, sur lequel les élèves ont identifié les éléments saillants qui méritent d'être utilisés lors de la reformulation orale.



Des listes de verbes élaborées au fil de la séquence pour aider les élèves à raconter en utilisant les temps du récit (ici, le passé simple). Ces listes de verbes sont également réinvesties en production d'écrits, pour la rédaction de textes narratifs.



Des connecteurs pour accompagner la reformulation



Des illustrations pour fixer la chronologie du récit et identifier ses principales étapes : les illustrations de l'album

